

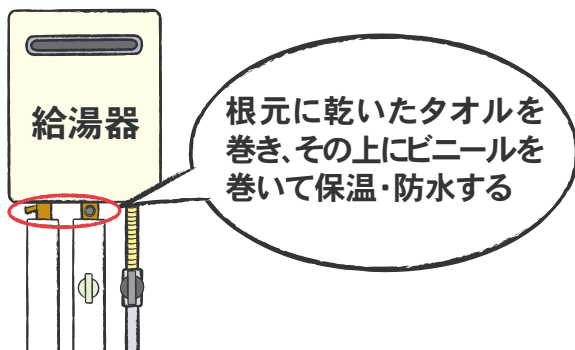
# ガス給湯器の凍結防止について

## 通常の寒さのとき

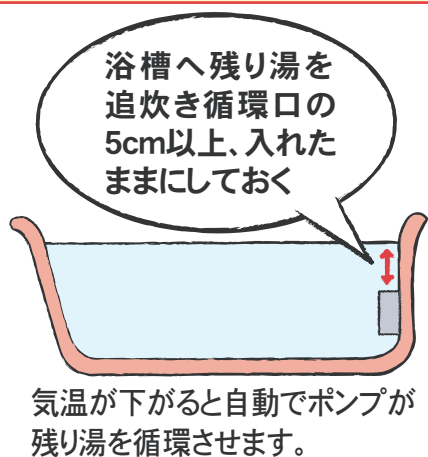
給湯器の電源プラグを抜かない



給湯器の根元へタオルを巻く

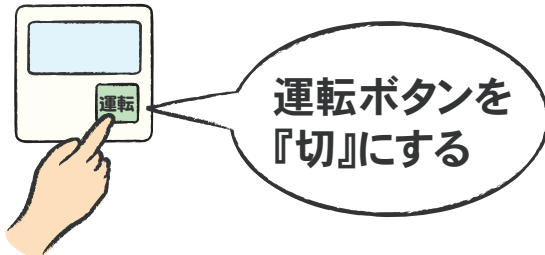


給湯器に追炊き機能がある場合

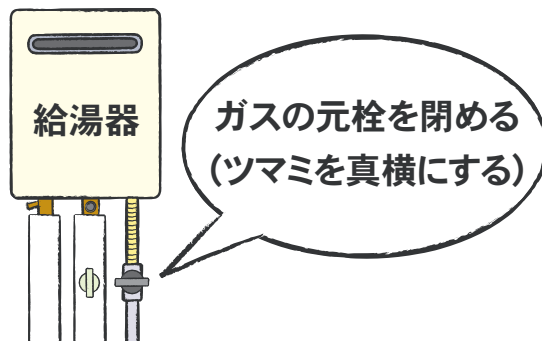


## 異常寒波のとき

給湯器のリモコンがある場合

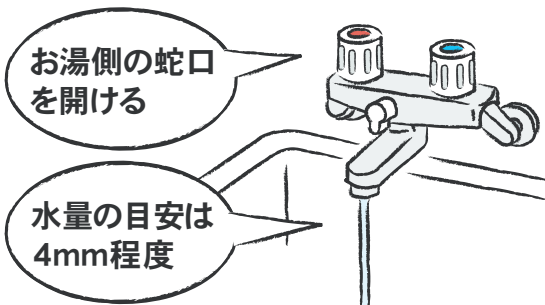


給湯器のリモコンがない場合



手順①

お湯の蛇口から水を流す



手順②


サーモ(温度調節)付や、シングルレバー(レバーで温度調節)の蛇口の場合は、最高温度の位置で水を流してください。念のため30分後に水が出ていることを確認をしてください。

## 凍結した配管を解凍する方法

自然解凍されるのを待つ

配管に熱湯をかけると、急激な温度変化によりパンクする可能性があります。  
自然解凍が配管への負担も少なく一番いい方法です。

ドライヤーで温めて解凍する



## お問い合わせ

給湯器から水が漏れているなどありましたら、お問い合わせください。



本社 福山市一文字町3番2号

TEL 084-953-3232(代)

加茂営業所 福山市加茂町大字下加茂1204番地

TEL 084-972-6127